

BONITETNO IZVJEŠĆE

POL-HOR d.o.o.

Izdano dana 19. studenog 2025.

Izdano za: **Tea Gatternig**

ODVJETNIČKI URED TEA GATTERNIG



Centrala: + 385 1 30 30 500

marketing.hr@bisnode.com

prodaja.hr@bisnode.com

kontakt.hr@bisnode.com

www.bisnode.hr

Adresa: Fallerovo šetalište

22, HR-10000 Zagreb

Profil

Dun & Bradstreet d.o.o.

Izdano dana 19. studenog 2025.

OPĆI PODACI

Poduzeće: POL-HOR d. o. o.

OIB: 98195461883

Djelatnost: 47.11. Nespecijalizirana trgovina na malo pretežno hranom, pićima i duhanskim proizvodima

Godina osnivanja: 2017

Vlasništvo: privatno vlasništvo

Kapital: 100% domaći kapital

Veličina: 1 - mikro

ŽIRORAČUNI

HR0624840081135401343

KONTAKT PODACI

Adresa: Viktora Cara Emina 8 b, Rijeka

ODGOVORNE OSOBE

Denis Grozdanić

(član uprave)

Tea Gatternig

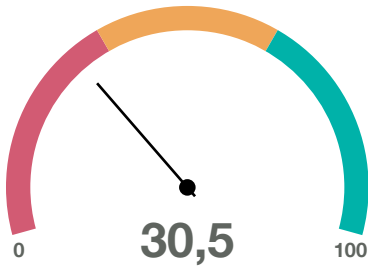
(privremena stečajna upraviteljica)

Bonitetna ocjena

C2

NAZIV	VRIJEDNOST	SKALA	TUMAČENJE
Udio duga u financiranju	82,31		Ispodprosječno
Platežna sposobnost	2,83		Iznadprosječno
Pokrivenost rashoda EBITDA-om	0,02		Ispodprosječno
Kreditna izloženost iz operativnog poslovanja	0,13		Prosječno
Stopa povrata na imovinu	-0,2		Ispodprosječno
Produktivnost ukupne imovine	2,45		Iznadprosječno

Poslovanje



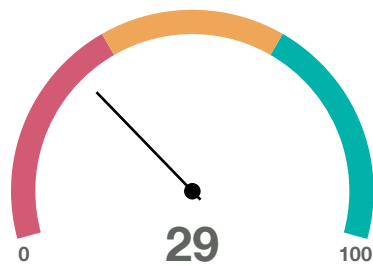
NAZIV	VRIJEDNOST	SKALA	TUMAČENJE
Bonitetna ocjena	C		Prosječno
Prihod po zaposleniku	59.025 €		Slabo
Neto profitna marža	0,58 %		Ispodprosječno
Tekuća likvidnost	2,83 %		Odlično
Novčani omjer	1,04 %		Odlično
Stupanj zaduženosti	0,82		Ispodprosječno
Dani vezivanja potraživanja	25 dana		Odlično
Dani vezivanja obveza	45 dana		Iznadprosječno

Kvaliteta poslovanja

Dun & Bradstreet d.o.o.

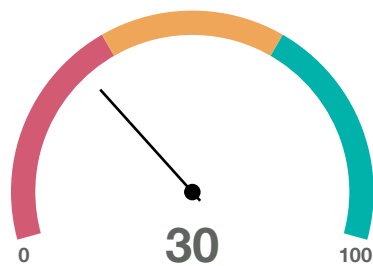
Izdano dana 19. studenog 2025.

Trend



NAZIV	VRIJEDNOST	SKALA	TUMAČENJE
Ukupni prihodi	+45,3 %	<div><div></div></div>	Odlično
Neto dobit	-90,3 %	<div><div></div></div>	Ispodprosječno
Broj zaposlenih		<div><div></div></div>	Iznadprosječno
Imovina	+105,3 %	<div><div></div></div>	Odlično
Neto profitna marža	-93,3 %	<div><div></div></div>	Ispodprosječno
Tekuća likvidnost	+70,5 %	<div><div></div></div>	Odlično
Novčani omjer	+26,8 %	<div><div></div></div>	Odlično
Stupanj zaduženosti	+36,7 %	<div><div></div></div>	Slabo
Dani vezivanja potraživanja	+47,1 %	<div><div></div></div>	Odlično
Dani vezivanja obveza	-51,1 %	<div><div></div></div>	Iznadprosječno

Stabilnost



Blokada	Da
Predstečaj	NE
Stečaj	Ne
Likvidacija	Ne
Porezni dug	Ne
Neisplata plaća	Ne

Kvaliteta poslovanja

Dun & Bradstreet d.o.o.

Izdano dana 19. studenog 2025.

Ključni pokazatelji



Kvaliteta poslovanja

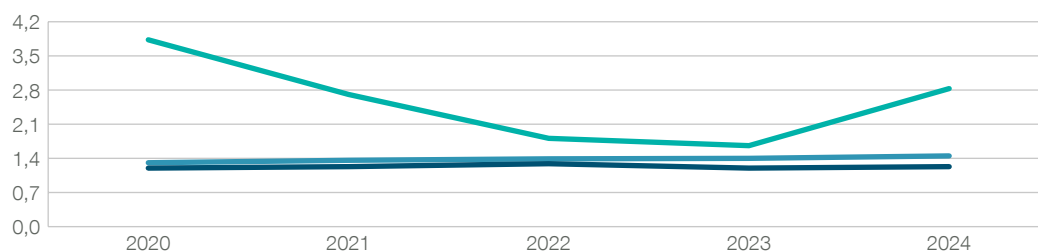
Dun & Bradstreet d.o.o.

Izdano dana 19. studenog 2025.

Usporedba sa sektorom i RH

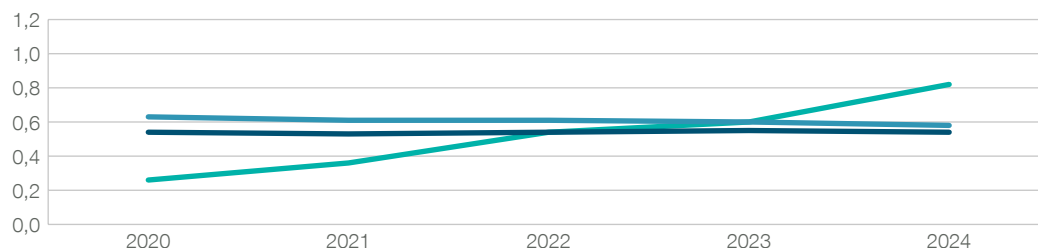
Tekuća likvidnost

POL-HOR
Sektor
Gospodarstvo



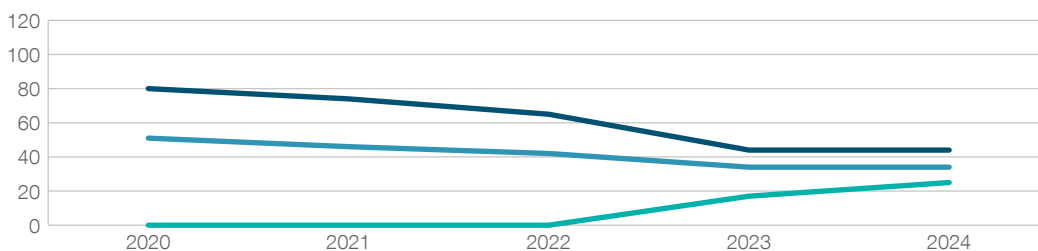
Stupanj zaduženosti

POL-HOR
Sektor
Gospodarstvo



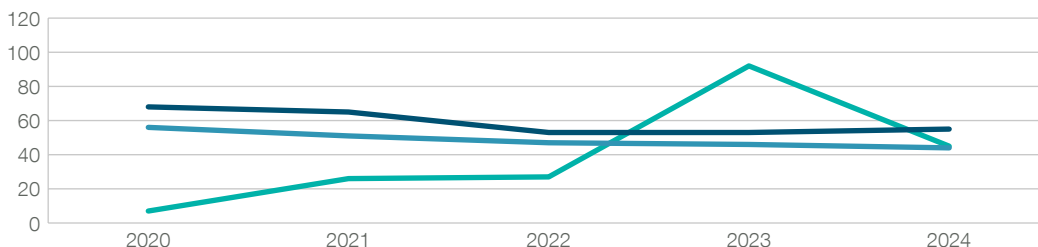
Naplata potraživanja

POL-HOR
Sektor
Gospodarstvo



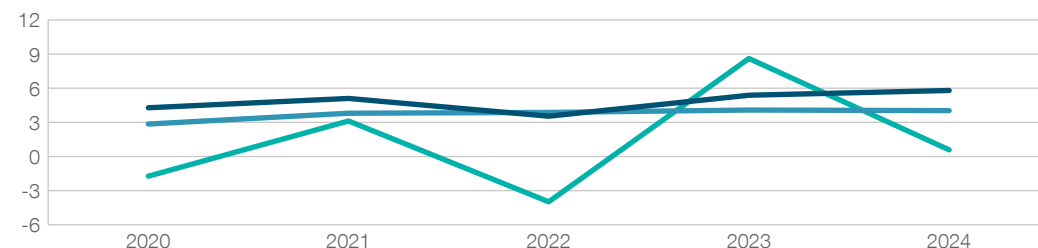
Plaćanje obveza

POL-HOR
Sektor
Gospodarstvo



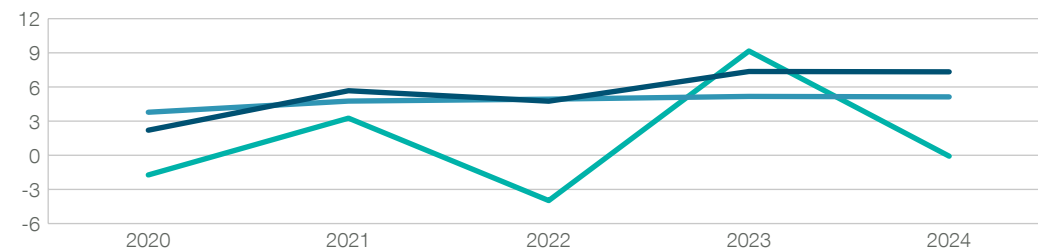
Neto profitna marža

POL-HOR
Sektor
Gospodarstvo



Operativna marža

POL-HOR
Sektor
Gospodarstvo



Bilanca RDG

Dun & Bradstreet d.o.o.

Izdano dana 19. studenog 2025.

Bilanca

	2022	2023	2024
A) POTRAŽIVANJA ZA UPISANI A NEUPLAĆENI KAPITAL (u €)	0	0	0
B) DUGOTRAJNA IMOVINA (u €)	249	36	18.025
I. NEMATERIJALNA IMOVINA (u €)	0	0	427
1. Izdaci za razvoj (u €)	0	0	0
2. Koncesije, patenti, licencije, robne i uslužne marke, softver i ostala pr (u €)	0	0	427
3. Goodwill (u €)	0	0	0
4. Predumovi za nabavu nematerijalne imovine (u €)	0	0	0
5. Nematerijalna imovina u pripremi (u €)	0	0	0
6. Ostala nematerijalna imovina (u €)	0	0	0
II. MATERIJALNA IMOVINA (u €)	249	36	17.598
1. Zemljište (u €)	0	0	0
2. Građevinski objekti (u €)	0	0	0
3. Postrojenja i oprema (u €)	249	36	1.232
4. Alati, pogonski inventar i transportna imovina (u €)	0	0	16.366
5. Biološka imovina (u €)	0	0	0
6. Predumovi za materijalnu imovinu (u €)	0	0	0
7. Materijalna imovina u pripremi (u €)	0	0	0
8. Ostala materijalna imovina (u €)	0	0	0
9. Ulaganje u nekretnine (u €)	0	0	0
III. DUGOTRAJNA FINACIJSKA IMOVINA (u €)	0	0	0
1. Ulaganja u udjele (dionice) poduzetnika unutar grupe (u €)	0	0	0
2. Ulaganja u ostale vrijednosne papire poduzetnika unutar grupe (u €)	0	0	0
3. Dani zajmovi, depoziti i slično poduzetnicima unutar grupe (u €)	0	0	0
4. Ulaganja u udjele (dionice) društava povezanih sudjelujućim interesom (u €)	0	0	0
5. Ulaganja u ostale vrijednosne papire društava povezanih sudjelujućim int (u €)	0	0	0
6. Dani zajmovi, depoziti i slično društvima povezanim sudjelujućim interes (u €)	0	0	0
7. Ulaganja u vrijednosne papire (u €)	0	0	0
8. Dani zajmovi, depoziti i slično (u €)	0	0	0
9. Ostala ulaganja koja se obračunavaju metodom udjela (u €)	0	0	0

Bilanca RDG

Dun & Bradstreet d.o.o.

Izdano dana 19. studenog 2025.

10. Ostala dugotrajna financijska imovina (u €)	0	0	0
IV. POTRAŽIVANJA (u €)	0	0	0
1. Potraživanja od poduzetnika unutar grupe (u €)	0	0	0
2. Potraživanja od društava povezanih sudjelujućim interesom (u €)	0	0	0
3. Potraživanja od kupaca (u €)	0	0	0
4. Ostala potraživanja (u €)	0	0	0
V. ODGOĐENA POREZNA IMOVINA (u €)	0	0	0
C) KRATKOTRAJNA IMOVINA (u €)	15.308	31.519	46.742
I. ZALIHE (u €)	7.309	8.892	13.929
1. Sirovine i materijal (u €)	242	0	1.654
2. Proizvodnja u tijeku (u €)	0	0	0
3. Gotovi proizvodi (u €)	0	0	1.715
4. Trgovačka roba (u €)	7.067	8.892	10.560
5. Predumovi za zalihe (u €)	0	0	0
6. Dugotrajna imovina namijenjena prodaji (u €)	0	0	0
7. Biološka imovina (u €)	0	0	0
II. POTRAŽIVANJA (u €)	1.467	6.963	15.554
1. Potraživanja od poduzetnika unutar grupe (u €)	0	0	0
2. Potraživanja od društava povezanih sudjelujućim interesom (u €)	0	0	0
3. Potraživanja od kupaca (u €)	46	3.694	8.093
4. Potraživanja od zaposlenika i članova poduzetnika (u €)	0	0	0
5. Potraživanja od države i drugih institucija (u €)	179	204	0
6. Ostala potraživanja (u €)	1.241	3.064	7.461
III. KRATKOTRAJNA FINANCIJSKA IMOVINA (u €)	0	0	0
1. Ulaganja u udjele (dionice) poduzetnika unutar grupe (u €)	0	0	0
2. Ulaganja u ostale vrijednosne papire poduzetnika unutar grupe (u €)	0	0	0
3. Dani zajmovi, depoziti i slično poduzetnicima unutar grupe (u €)	0	0	0
4. Ulaganja u udjele (dionice) društava povezanih sudjelujućim interesom (u €)	0	0	0
5. Ulaganja u ostale vrijednosne papire društava povezanih sudjelujućim int (u €)	0	0	0
6. Dani zajmovi, depoziti i slično društvima povezanim sudjelujućim interes (u €)	0	0	0
7. Ulaganja u vrijednosne papire (u €)	0	0	0
8. Dani zajmovi, depoziti i slično (u €)	0	0	0
9. Ostala financijska imovina (u €)	0	0	0

Bilanca RDG

Dun & Bradstreet d.o.o.

Izdano dana 19. studenog 2025.

IV. NOVAC U BANCIMA I BLAGAJNI (u €)	6.532	15.664	17.259
D) PLAĆENI TROŠKOVI BUDUĆEG RAZDOBLJA I OBRAČUNATI PRIHODI (u €)	0	0	0
E) UKUPNO AKTIVA (u €)	15.557	31.554	64.766
F) IZVANBILANČNI ZAPISI (u €)	0	0	0
A) KAPITAL I REZERVE (u €)	7.121	12.516	11.460
I. TEMELJNI (UPISANI) KAPITAL (u €)	2.654	2.654	2.654
II. KAPITALNE REZERVE (u €)	0	0	0
III. REZERVE IZ DOBITI (u €)	0	0	0
1. Zakonske rezerve (u €)	0	0	0
2. Rezerve za vlastite dionice (u €)	0	0	0
3. Vlastite dionice i udjeli (odbitna stavka) (u €)	0	0	0
4. Statutarne rezerve (u €)	0	0	0
5. Ostale rezerve (u €)	0	0	0
IV. REVALORIZACIJSKE REZERVE (u €)	0	0	0
V. REZERVE FER VRIJEDNOSTI (u €)	0	0	0
1. Fer vrijednost financijske imovine kroz ostalu sveobuhvatnu dobit (odnos (u €)	0	0	0
2. Učinkoviti dio zaštite novčanih tokova (u €)	0	0	0
3. Učinkoviti dio zaštite neto ulaganja u inozemstvu (u €)	0	0	0
4. Ostale rezerve fer vrijednosti (u €)	0	0	0
5. Tečajne razlike iz preračuna inozemnog poslovanja (konsolidacija) (u €)	0	0	0
6. Tečajne razlike zbog preračuna u prezentacijsku valutu (u €)	-	-	0
VI. ZADRŽANA DOBIT ILI PRENESENI GUBITAK (u €)	7.471	2.867	8.126
1. Zadržana dobit (u €)	7.471	2.867	8.126
2. Preneseni gubitak (u €)	0	0	0
VII. DOBIT ILI GUBITAK POSLOVNE GODINE (u €)	-3.004	6.995	679
1. Dobit poslovne godine (u €)	0	6.995	679
2. Gubitak poslovne godine (u €)	3.004	0	0
VIII. MANJINSKI (NEKONTROLIRAJUĆI) INTERES (u €)	0	0	0
B) REZERVIRANJA (u €)	0	0	0
1. Rezerviranja za mirovine, otpremnine i slične obveze (u €)	0	0	0
2. Rezerviranja za porezne obveze (u €)	0	0	0
3. Rezerviranja za započete sudske sporove (u €)	0	0	0
4. Rezerviranja za troškove obnavljanja prirodnih bogatstava (u €)	0	0	0
5. Rezerviranja za troškove u jamstvenim rokovima (u €)	0	0	0
6. Druga rezerviranja (u €)	0	0	0

Bilanca RDG

Dun & Bradstreet d.o.o.

Izdano dana 19. studenog 2025.

C) DUGOROČNE OBVEZE (u €)	0	0	36.780
1. Obveze prema poduzetnicima unutar grupe (u €)	0	0	0
2. Obveze za zajmove, depozite i slično poduzetnika unutar grupe (u €)	0	0	0
3. Obveze prema društvima povezanim sudjelujućim interesom (u €)	0	0	0
4. Obveze za zajmove, depozite i slično društava povezanih sudjelujućim int (u €)	0	0	9.135
5. Obveze za zajmove, depozite i slično (u €)	0	0	27.645
6. Obveze prema bankama i drugim financijskim institucijama (u €)	0	0	0
7. Obveze za predujmove (u €)	0	0	0
8. Obveze prema dobavljačima (u €)	0	0	0
9. Obveze po vrijednosnim papirima (u €)	0	0	0
10. Ostale dugoročne obveze (u €)	0	0	0
11. Odgođena porezna obveza (u €)	0	0	0
D) KRATKOROČNE OBVEZE (u €)	8.436	19.039	16.527
1. Obveze prema poduzetnicima unutar grupe (u €)	0	0	0
2. Obveze za zajmove, depozite i slično poduzetnika unutar grupe (u €)	0	0	0
3. Obveze prema društvima povezanim sudjelujućim interesom (u €)	0	0	0
4. Obveze za zajmove, depozite i slično društava povezanih sudjelujućim int (u €)	0	0	0
5. Obveze za zajmove, depozite i slično (u €)	0	0	0
6. Obveze prema bankama i drugim financijskim institucijama (u €)	0	0	0
7. Obveze za predujmove (u €)	0	0	0
8. Obveze prema dobavljačima (u €)	5.222	17.931	12.535
9. Obveze po vrijednosnim papirima (u €)	0	0	0
10. Obveze prema zaposlenicima (u €)	661	0	1.162
11. Obveze za poreze, doprinose i slična davanja (u €)	2.440	1.107	1.521
12. Obveze s osnove udjela u rezultatu (u €)	0	0	0
13. Obveze po osnovi dugotrajne imovine namijenjene prodaji (u €)	0	0	0
14. Ostale kratkoročne obveze (u €)	112	0	1.309
E) ODGOĐENO PLAĆANJE TROŠKOVA I PRIHOD BUDUĆEGA RAZDOBLJA (u €)	0	0	0
F) UKUPNO – PASIVA (u €)	15.557	31.554	64.766
G) IZVANBILANČNI ZAPISI (u €)	0	0	0

Račun dobiti i gubitka

	2022	2023	2024
I. POSLOVNI PRIHODI (u €)	75.414	81.221	116.735
1. Prihodi od prodaje s poduzetnicima unutar grupe (u €)	0	0	0
2. Prihodi od prodaje (izvan grupe) (u €)	75.414	81.221	116.735
3. Prihodi na temelju upotrebe vlastitih proizvoda, robe i usluga (u €)	0	0	0
4. Ostali poslovni prihodi s poduzetnicima unutar grupe (u €)	0	0	0
5. Ostali poslovni prihodi (izvan grupe) (u €)	0	0	0
II. POSLOVNI RASHODI (u €)	78.418	73.780	116.829
1. Promjene vrijednosti zaliha proizvodnje u tijeku i gotovih proizvoda (u €)	0	0	0
2. Materijalni troškovi (u €)	69.497	70.134	96.049
a) Troškovi sirovina i materijala (u €)	1.547	1.475	3.644
b) Troškovi prodane robe (u €)	51.632	56.841	81.508
c) Ostali vanjski troškovi (u €)	16.317	11.819	10.897
3. Troškovi osoblja (u €)	8.426	2.728	12.758
a) Neto plaće i nadnice (u €)	6.293	1.980	9.827
b) Troškovi poreza i doprinosa iz plaća (u €)	2.133	626	2.129
c) Doprinosi na plaće (u €)	0	121	802
4. Amortizacija (u €)	0	213	1.911
5. Ostali troškovi (u €)	495	625	5.995
6. Vrijednosna usklađenja (u €)	0	0	0
a) dugotrajne imovine osim financijske imovine (u €)	0	0	0
b) kratkotrajne imovine osim financijske imovine (u €)	0	0	0
7. Rezerviranja (u €)	0	0	0
a) Rezerviranja za mirovine, otpremnine i slične obveze (u €)	0	0	0
b) Rezerviranja za porezne obveze (u €)	0	0	0
c) Rezerviranja za započete sudske sporove (u €)	0	0	0
d) Rezerviranja za troškove obnavljanja prirodnih bogatstava (u €)	0	0	0
e) Rezerviranja za troškove u jamstvenim rokovima (u €)	0	0	0
f) Druga rezerviranja (u €)	0	0	0
8. Ostali poslovni rashodi (u €)	0	80	116
III. FINANCIJSKI PRIHODI (u €)	0	0	1.316
1. Prihodi od ulaganja u udjele (dionice) poduzetnika unutar grupe (u €)	0	0	0
2. Prihodi od ulaganja u udjele (dionice) društava povezanih sudjelujućim i (u €)	0	0	0

Bilanca RDG

Dun & Bradstreet d.o.o.

Izdano dana 19. studenog 2025.

3. Prihodi od ostalih dugotrajnih financijskih ulaganja i zajmova poduzetni (u €)	0	0	0
4. Ostali prihodi s osnove kamata iz odnosa s poduzetnicima unutar grupe (u €)	0	0	0
5. Tečajne razlike i ostali financijski prihodi iz odnosa s poduzetnicima u (u €)	0	0	0
6. Prihodi od ostalih dugotrajnih financijskih ulaganja i zajmova (u €)	0	0	0
7. Ostali prihodi s osnove kamata (u €)	0	0	1.315
8. Tečajne razlike i ostali financijski prihodi (u €)	0	0	0
9. Nerealizirani dobici (prihodi) od financijske imovine (u €)	0	0	0
10. Ostali financijski prihodi (u €)	0	0	0
IV. FINANCIJSKI RASHODI (u €)	0	0	312
1. Rashodi s osnove kamata i slični rashodi s poduzetnicima unutar grupe (u €)	0	0	0
2. Tečajne razlike i drugi rashodi s poduzetnicima unutar grupe (u €)	0	0	0
3. Rashodi s osnove kamata i slični rashodi (u €)	0	0	312
4. Tečajne razlike i drugi rashodi (u €)	0	0	0
5. Nerealizirani gubici (rashodi) od financijske imovine (u €)	0	0	0
6. Vrijednosna usklađenja financijske imovine (neto) (u €)	0	0	0
7. Ostali financijski rashodi (u €)	0	0	0
V. UDIO U DOBITI OD DRUŠTAVA POVEZANIH SUDJELUJUĆIM INTERESOM (u €)	0	0	0
VI. UDIO U DOBITI OD ZAJEDNIČKIH POTHVATA (u €)	0	0	0
VII. UDIO U GUBITKU OD DRUŠTAVA POVEZANIH SUDJELUJUĆIM INTERESOM (u €)	0	0	0
VIII. UDIO U GUBITKU OD ZAJEDNIČKIH POTHVATA (u €)	0	0	0
IX. UKUPNI PRIHODI (u €)	75.414	81.221	118.051
X. UKUPNI RASHODI (u €)	78.418	73.780	117.141
XI. DOBIT ILI GUBITAK PRIJE OPOREZIVANJA (u €)	-3.004	7.441	910
1. Dobit prije oporezivanja (u €)	0	7.441	910
2. Gubitak prije oporezivanja (u €)	3.004	0	0
XII. POREZ NA DOBIT (u €)	0	446	230
XIII. DOBIT ILI GUBITAK RAZDOBLJA (u €)	-3.004	6.995	679
1. Dobit razdoblja (u €)	0	6.995	679
2. Gubitak razdoblja (u €)	3.004	0	0
XIV. DOBIT ILI GUBITAK PREKINUTOG POSLOVANJA PRIJE OPOREZIVANJA (u €)	0	0	0
1. Dobit prekinutog poslovanja prije oporezivanja (u €)	0	0	0
2. Gubitak prekinutog poslovanja prije oporezivanja (u €)	0	0	0
XV. POREZ NA DOBIT PREKINUTOG POSLOVANJA (u €)	0	0	0
1. Dobit prekinutog poslovanja za razdoblje (u €)	0	0	0

Bilanca RDG

Dun & Bradstreet d.o.o.

Izdano dana 19. studenog 2025.

2. Gubitak prekinutog poslovanja za razdoblje (u €)	0	0	0
XVI. DOBIT ILI GUBITAK PRIJE OPOREZIVANJA (u €)	0	0	0
1. Dobit prije oporezivanja (u €)	0	0	0
2. Gubitak prije oporezivanja (u €)	0	0	0
XVII. POREZ NA DOBIT (u €)	0	0	0
XVIII. DOBIT ILI GUBITAK RAZDOBLJA (u €)	0	0	0
1. Dobit razdoblja (u €)	0	0	0
2. Gubitak razdoblja (u €)	0	0	0
XIX. DOBIT ILI GUBITAK RAZDOBLJA (u €)	0	0	0
1. Pripisana imateljima kapitala matice (u €)	0	0	0
2. Pripisana manjinskom (nekontrolirajućem) interesu (u €)	0	0	0
I. Dobit ili gubitak razdoblja (u €)	0	0	0
II. Ostala sveobuhvatna dobit/gubitak prije poreza (u €)	0	0	0
III. Stavke koje neće biti reklasificirane u dobit ili gubitak (u €)	0	0	0
1. Promjene revalorizacijskih rezervi dugotrajne materijalne i nematerijalne i (u €)	0	0	0
2. Dobitak ili gubitak s osnove naknadnog vrednovanja vlasničkih vrijednosnih (u €)	0	0	0
3. Promjene fer vrijednosti financijske obveze po fer vrijednosti kroz račun d (u €)	0	0	0
4. Aktuarski dobici/gubici po planovima definiranih primanja (u €)	0	0	0
5. Ostale stavke koje neće biti reklasificirane (u €)	0	0	0
6. Porez na dobit koji se odnosi na stavke koje neće biti reklasificirane (u €)	0	0	0
IV. Stavke koje je moguće reklasificirati u dobit ili gubitak (u €)	0	0	0
1. Tečajne razlike iz preračuna inozemnog poslovanja (u €)	0	0	0
2. Tečajne razlike zbog preračuna u prezentacijsku valutu (u €)	-	-	0
3. Dobitak ili gubitak s osnove naknadnog vrednovanja dužničkih vrijednosnih p (u €)	0	0	0
4. Dobit ili gubitak s osnove učinkovite zaštite novčanih tokova (u €)	0	0	0
5. Dobit ili gubitak s osnove učinkovite zaštite neto ulaganja u inozemstvu (u €)	0	0	0
6. Udio u ostaloj sveobuhvatnoj dobiti/gubitku društava povezanih sudjelujućim (u €)	0	0	0
7. Promjene fer vrijednosti vremenske vrijednosti opcije (u €)	0	0	0
8. Promjene fer vrijednosti terminskih elemenata terminskih ugovora (u €)	0	0	0
9. Ostale stavke koje je moguće reklasificirati u dobit ili gubitak (u €)	0	0	0
10. Porez na dobit koji se odnosi na stavke koje je moguće reklasificirati u d (u €)	0	0	0
V. Neto ostala sveobuhvatna dobit ili gubitak (u €)	0	0	0
VI. Ukupna sveobuhvatna dobit ili gubitak razdoblja (u €)	0	0	0

Bilanca RDG

Dun & Bradstreet d.o.o.

Izdano dana 19. studenog 2025.

VI. SVEOBUH VATNA DOBIT ILI GUBITAK RAZDOBLJA (u €)	0	0	0
1. Pripisana imateljima kapitala matice (u €)	0	0	0
2. Pripisana manjinskom (nekontrolirajućem) interesu (u €)	0	0	0

Objašnjenja

Tekuća likvidnost

Tekuća likvidnost pokazuje u kojoj mjeri kratkotrajna imovina poduzeća pokriva kratkoročne obveze. Cilj je utvrditi raspolaže li poduzeće sa dovoljno likvidnih sredstava kako bi u kratkom roku mogao podmiriti svoje tekuće obveze. Optimalna razina ovog pokazatelja kreće se između 1,5 i 2.

Stupanj zaduženosti

Stupanj zaduženosti pokazuje koliki je udio vanjskih izvora financiranja u financiranju imovine poduzeća. Veći stupanj zaduženosti sugerira veću zaduženost poduzeća, dok eventualna vrijednost iznad 1 sugerira kako je kapital poduzeća negativan. Gornja granica prihvatljive zaduženosti smatra se 0,7.

Naplata potraživanja

Naplata potraživanja mjeri koliko je poduzeće uspješno u naplati od kupaca prema podacima na zadnji dan u godini. Veća razina realiziranih prihoda u odnosu na razinu nenaplaćenih potraživanja značit će kraću iskazanu naplatu potraživanja poduzeća. S obzirom da je uobičajena valuta plaćanja unutar 60 dana, sva poduzeća koja imaju vrijednost ovog pokazatelja iznad te razine očito ne uspijevaju uredno naplaćivati svoja potraživanja.

Plaćanje obveza

Plaćanje obveza mjeri urednost podmirenja obveza prema dobavljačima na temelju podataka iz zadnjeg dana u godini. Manji iznos nepodmirenih obveza prema dobavljačima u odnosu na iznos ostvarenih materijalnih troškova poduzeća značit će kraći prosjek plaćanja obveza. Ukoliko poduzeće ima ovaj pokazatelj veći od 60 dana, vrlo vjerojatno ne podmiruje svoje obveze na vrijeme.

Neto profitna marža

Neto profitna marža predstavlja omjer neto dobiti i ukupnih prihoda, odnosno mjeri koliki je udio od ukupno realiziranih prihoda ostao vlasnicima poduzeća na raspolaganju nakon oporezivanja bruto dobiti. Veća vrijednost ovog pokazatelja sugerira veću razliku između ostvarenih prihoda i rashoda u korist prihoda. Negativna neto profitna marža sugerira kako je poduzeće ostvarilo neto gubitak, tj. ostvareni rashodi bili su veći od prihoda.

Operativna marža

Operativna marža predstavlja omjer poslovne dobiti i poslovnih rashoda. Za razliku od neto profitne marže, ona u obzir uzima samo prihode i rashode ostvarene iz direktne poslovne aktivnosti, dok isključuje investicijsku i financijsku aktivnost poduzeća. Negativna operativna marža sugerira kako je dobit iz poslovnih aktivnosti poduzeća bila negativna.

Udio u djelatnosti

Dun & Bradstreet d.o.o.

Izdano dana 19. studenog 2025.

Sažetak udjela u djelatnosti (2024)

Djelatnost subjekta (prema posljednjem financijskom izvještaju): 47.11. - Nespecijalizirana trgovina na malo pretežno hranom, pićima i duhanskim proizvodima

POL-HOR d.o.o. u svojoj glavnoj djelatnosti ima udio od 0% i nalazi se na 468. mjestu obzirom na ukupne prihode. Sveukupno u djelatnosti 47.11. postoji 925 subjekata. (Broje se samo subjekti koji predaju godišnja financijska izvješća)

Prvih 10 subjekata u djelatnosti drži udio od 84,58%. Tvrtka POL-HOR d.o.o. prema veličini je rangirana kao mikro poduzeće.

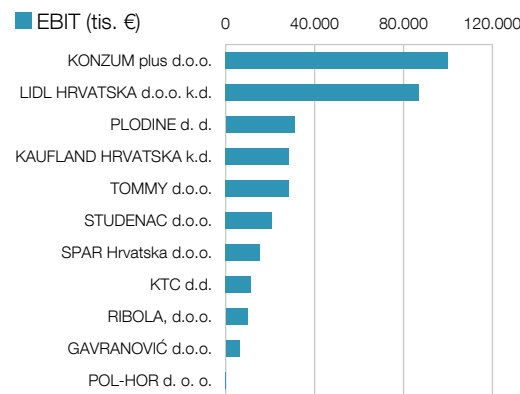
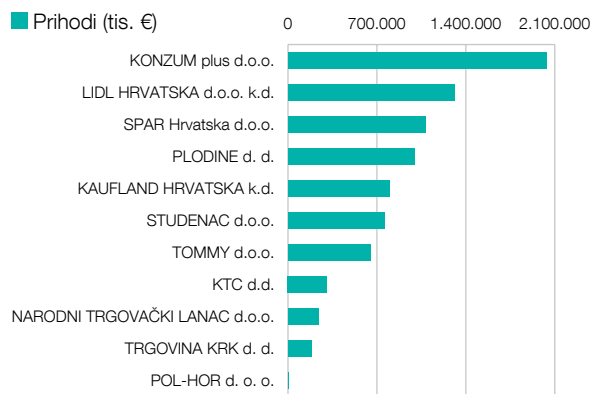
Unutar djelatnosti obzirom na veličinu postoji: 763 mmikro, 129 malih, 16 srednje velikih i 17 velikih poduzeća.

Udio u djelatnosti prema ukupnom prihodu (2024)

Rang	Naziv poduzeća	Udio u top 10	Udio u djelatnosti
1.	KONZUM plus d.o.o.	24,34%	20,59%
2.	LIDL HRVATSKA d.o.o. k.d.	15,71%	13,29%
3.	SPAR Hrvatska d.o.o.	12,96%	10,96%
4.	PLODINE d. d.	11,87%	10,04%
5.	KAUFLAND HRVATSKA k.d.	9,58%	8,1%
6.	STUDENAC d.o.o.	9,07%	7,67%
7.	TOMMY d.o.o.	7,75%	6,56%
8.	KTC d.d.	3,67%	3,1%
9.	NARODNI TRGOVAČKI LANAC d.o.o.	2,85%	2,41%
10.	TRGOVINA KRK d. d.	2,2%	1,86%
468.	POL-HOR d. o. o.	0%	0%
		Ostali u djelatnosti:	15,42%

Udio u djelatnosti prema EBIT (2024)

Rang	Naziv poduzeća	Udio u top 10	Udio u djelatnosti
1.	KONZUM plus d.o.o.	29,56%	24,89%
2.	LIDL HRVATSKA d.o.o. k.d.	25,71%	21,64%
3.	PLODINE d. d.	9,14%	7,69%
4.	KAUFLAND HRVATSKA k.d.	8,44%	7,11%
5.	TOMMY d.o.o.	8,39%	7,06%
6.	STUDENAC d.o.o.	6,13%	5,16%
7.	SPAR Hrvatska d.o.o.	4,59%	3,86%
8.	KTC d.d.	3,35%	2,82%
9.	RIBOLA, d.o.o.	2,89%	2,43%
10.	GAVRANOVIĆ d.o.o.	1,81%	1,52%
658.	POL-HOR d. o. o.	-	-
		Ostali u djelatnosti:	15,82%



Ostali pravni podaci i bilješke

Dun & Bradstreet d.o.o.

Izdano dana 19. studenog 2025.

Pravni odnosi

Status subjekta:

Bez postupka

Temeljni kapital:

20.000,00 (kuna)

Ostale odluke:

Trgovački sud u Rijeci, rješenjem posl.br. St-447/2025-4. od 7. studenoga 2025., riješio je:I. Pokreće se prethodni postupak radi utvrđivanja pretpostavki za otvaranje stečajnog postupka nad dužnikom POL-HOR društvo s ograničenom odgovornošću za trgovinu i usluge, Rijeka, Viktora Cara Emina 8B, MBS: 040377544, OIB: 98195461883.II. Za privremenog stečajnog upravitelja imenuje se Tea Gatternig, Varaždin, Ulica Šemovečkih Žrtava 18, OIB: 20214370352.

Registrirane djelatnosti

kupnja i prodaja robe

pružanje usluga u trgovini

obavljanje trgovačkog posredovanja na domaćem i inozemnom tržištu

zastupanje stranih pravnih osoba u plasiranju njihovih proizvoda i usluga na domaćem i inozemnom tržištu

pružanje usluga informacijskog društva

pripremanje i usluživanje jela, pića i napitaka i pružanje usluga smještaja

pripremanje jela, pića i napitaka za potrošnju na drugom mjestu sa ili bez usluživanja (u prijevoznom sredstvu, na priredbama i slično) i opskrba tim jelima, pićima i napitcima (catering)

turističke usluge u nautičkom turizmu

turističke usluge u ostalim oblicima turističke ponude: seoskom, zdravstvenom, kulturnom, wellness, kongresnom, za mlade, pustolovnom, lovnom, športskom, golf-turizmu, športskom ili rekreacijskom ribolovu na moru, ronilačkom turizmu, športskom ribolovu na slatkim vodama kao dodatna djelatnost u uzgoju morskih i slatkovodnih riba, rakova i školjaka i dr.

ostale turističke usluge - iznajmljivanje pribora i opreme za šport i rekreaciju, kao što su sandoline, daske za jedrenje, bicikli na vodi, suncobrani, ležaljke i sl.

turističke usluge koje uključuju športsko-rekreativne ili pustolovne aktivnosti

poslovi upravljanja nekretninom i održavanje nekretnina

posredovanje u prometu nekretnina

Poslovanje nekretninama

djelatnost za poboljšanje fizičke kondicije

djelatnosti za estetsku njegu i održavanje tijela kao što su saune, kupelji, solariji, toplice, tretmani mršavljenja, održavanja tjelesne kondicije

djelatnost frizerskih usluga, manikiranja, pedikiranja, šminkanja, depilacije, kozmetičke usluge

savjetovanje, organizacija seminara, tečajeva, poduka i revija iz područja njege, održavanja i uljepšavanja tijela, aromaterapije, kozmetike i rekreacije

savjetovanje, održavanje tečajeva, seminara i radionica o primjeni biljnih preparata i promicanju zdravog života

proizvodnja, pakiranje i prodaja eteričnih ulja, hidrolata i macerata

uzgoj i prerada aromatskog, začinskog i ljekovitog bilja

prerada u ekološkoj proizvodnji

trgovina ekološkim proizvodima, neprerađenim biljnim i životinjskim proizvodima te proizvodima koji su potpuno ili dijelom sastavljeni od takvih proizvoda

tradicionalni i prirodni tretmani njege tijela

savjetovanje u vezi korištenja dodataka u prehrani

savjetovanje iz područja ekološke proizvodnje i zdrave hrane

Djelatnosti pakiranja

proizvodnja, prerada, unošenje iz trećih zemalja ili distribucija određenog bilja, biljnih proizvoda i drugih

Ostali pravni podaci i bilješke

Dun & Bradstreet d.o.o.

Izdano dana 19. studenog 2025.

nadziranih predmeta
proizvodnja sjemena
uvoz sadnog materijala
djelatnost ovlaštenog skladištara za žitarice i industrijsko bilje
poljoprivredna djelatnost
integrirana proizvodnja poljoprivrednih proizvoda
projektiranje, građenje, uporaba i uklanjanje građevine
Pripremni radovi na gradilištu
Ugradnja stolarije
Završni građevinski radovi
fasadni i štukatorski radovi
Postavljanje podnih i zidnih obloga
podizanje krovnih konstrukcija i pokrivanje krovova
djelatnosti prostornog uređenja i gradnje
djelatnost projektiranja i/ili stručnog nadzora građenja
djelatnost upravljanja projektom gradnje
djelatnost tehničkog ispitivanja i analize
izrada elaborata stalnih geodetskih točaka za potrebe osnovnih geodetskih radova
stručni poslovi prostornog uređenja
energetsko certificiranje, energetski pregled zgrade i redoviti pregled sustava grijanja i sustava hlađenja ili klimatizacije u zgradi
Elektroinstalacijski radovi
djelatnost uvođenja instalacija vodovoda, kanalizacije i plina i ostali građevinski instalacijski radovi
istraživanje tržišta i ispitivanje javnog mnijenja
djelatnost organizacije i posredovanja u organizaciji koncerata i zabavnih priredbi, izložaba, festivala, animacije, manifestacija i i sl. kulturnih priredbi
Promidžba (reklama i propaganda)
Savjetovanje u vezi s poslovanjem i upravljanjem
djelatnost javnoga cestovnog prijevoza putnika ili tereta u unutarnjem cestovnom prometu
prijevoz putnika u unutarnjem cestovnom prometu
javni prijevoz putnika u međunarodnom linijskom cestovnom prometu
prijevoz tereta u unutarnjem i međunarodnom cestovnom prometu
agencijske djelatnosti u cestovnom prometu
prijevoz za vlastite potrebe
usluge preseljenja
Skladištenje robe
djelatnosti čišćenja

Ostali pravni podaci i bilješke

Dun & Bradstreet d.o.o.

Izdano dana 19. studenog 2025.

iznajmljivanje automobila i ostalih kopnenih prijevoznih sredstava

pružanje usluga taxi prijevoza

socijalna usluga savjetovanja i pomaganja

socijalna usluga pomoći u kući

socijalna usluga boravka

socijalna usluga smještaja

socijalna usluga organiziranog stanovanja

Pravna obavijest

Ovo izvješće dobivate u skladu s vašim ugovorom o pretplati i uvjetima i odredbama na DUN & BRADSTREET D.O.O., Zagreb, Hrvatska. Osim ako je izričito drugačije dogovoreno, informacije u ovom izvješću tvrtke namijenjene su isključivo za vlastitu upotrebu. Sve poslovne informacije u ovom izvješću, koje sadrže pojedinosti o kreditnoj sposobnosti i solventnosti (također se nazivaju procjena rizika, indeks kreditnog rejtinga ili kreditna preporuka), ne smiju se tumačiti kao izjava o činjenicama ili individualnoj stručnosti, a također ne kao „ocjena” u smislu Uredbe (EZ) br. 1060/2009 od 16. rujna 2009. o agencijama za kreditni rejting. Umjesto toga, ove se informacije odnose isključivo na vrijednosne prosudbe, koje se temelje na matematičkim i statističkim analizama i automatski kreiranim procjenama vjerojatnosti (”bodovanje”). Nastojimo pružiti informacije koje su točne i potpune. Međutim, zbog stalno mijenjanja baza podataka i oslanjanja na vanjske izvore ne možemo prihvatiti odgovornost za informacije u ovom izvješću tvrtke koje su ažurne, točne ili potpune, osim u slučajevima grubog nemara ili namjere. Za sve posljedice odluka donesenih na temelju ovog izvješća odgovornost je isključivo korisnika. Autorska prava © 2021 Dun & Bradstreet Inc., Jacksonville (Florida), SAD. Sva prava pridržana.

Za sve pojedinosti pogledati

<http://www.poslovna.hr/>